




СОГЛАСОВАНО

Педагогическим советом
МБОУ г. Астрахани
«Лицей №1»
(протокол от 30.08.2023 № 1)
Председатель
 / Е.В. Молдованова

СОГЛАСОВАНО

Управляющим советом
МБОУ г. Астрахани
«Лицей №1»
(протокол от 29.08.2023 № 1)
Председатель
 Э.Ю. Боровкова

УТВЕРЖДЕНО

Приказом
МБОУ г. Астрахани
«Лицей №1»
30.08.2023 № 144
Директор
 Е.В. Молдованова

ПОЛОЖЕНИЕ

**о порядке организации и проведении самообследования
в МБОУ г. Астрахани «Лицей №1»**

1. Общие положения

1.1. Положение о проведении самообследования в муниципальном бюджетном общеобразовательном учреждении г. Астрахани «Лицей №1» (далее – Положение), разработано в соответствии с законодательством Российской Федерации и определяет статус, основные понятия, принципы организации и ведения самообследования в МБОУ г. Астрахани «Лицей №1» (далее – ОО).

1.2. Деятельность по самообследованию в ОО осуществляется на основании следующих нормативных документов:

- Конституции Российской Федерации;
- Федерального закона от 29.12.2012 № 273-ФЗ «Об образовании в Российской Федерации» (п. 3, п. 13 ч. 3 ст. 28, п. 3 ч. 2 ст. 29);
- Конвенции о правах ребенка;
- Закона Российской Федерации от 27.12.1991 N 2124-1 «О средствах массовой информации»;
- Приказа Министерства образования и науки Российской Федерации от 14.06.2013 № 462 «Об утверждении Порядка проведения самообследования образовательных организаций»;
- Приказа Министерства образования и науки Российской Федерации от 10.12.2013 № 1324 «Об утверждении показателей деятельности образовательной организации, подлежащей самообследованию».

1.3. Настоящее Положение устанавливает правила проведения самообследования ОО.

1.4. Целями проведения самообследования являются обеспечение доступности и открытости информации о состоянии развития организации, а также подготовка отчета о результатах самообследования (далее - отчет).

1.5. Задачи самообследования:

- установление степени проявления измеряемых качеств у объектов изучения и оценивания (самооценивания);
- выявление наличия или отсутствия динамики образовательной системы ОО в целом (или отдельных ее компонентов);

- выявление положительных тенденций в объектах изучения и оценивания (самооценивания), в образовательной системе ОО в целом, резервов ее развития;
- установление причин возникновения и путей решения, выявленных в ходе изучения и оценивания (самооценивания) проблем;
- составление (или опровержение) прогнозов изменений, связанных с объектами оценивания (самооценивания) или действиями, относящимися к ним.

1.6. Методика самообследования предполагает использование комплекса разнообразных методов:

- пассивные (наблюдение, количественный и качественный анализ продуктов деятельности и т.п.);
- активные (мониторинг, анкетирование, собеседование, тестирование, социологический опрос).

2. Порядок самообследования

2.1. Процедура самообследования включает в себя следующие этапы:

- планирование и подготовка работ по самообследованию ОО;
- организация и проведение самообследования в ОО;
- обобщение полученных результатов и на их основе формирование отчета;
- рассмотрение на заседании педагогического совета и утверждение отчета директором ОО.

2.2. Самообследование проводится 1 раз в год. Отчетным периодом является предшествующий самообследованию год. Директор ОО издает приказ о порядке, сроках проведения самообследования и составе комиссии.

2.3. Основной формой проведения самообследования является мониторинг качества образовательной подготовки обучающихся и выпускников по заявленным к государственной аккредитации образовательным программам в соответствии с федеральными государственными образовательными стандартами (ФГОС общего образования) и соответствующими ФОП.

2.4. Состав лиц, привлекаемых для проведения самообследования:

- директор ОО;
- заместители директора;
- библиотекарь;
- члены педагогического коллектива.

3. Содержание самообследования

3.1. В процессе самообследования проводится оценка образовательной деятельности, системы управления ОО, содержания и качества подготовки обучающихся, организации образовательного процесса, востребованности выпускников, качества кадрового, учебно-методического, библиотечно-информационного обеспечения, материально-технической базы, функционирования внутренней системы оценки качества образования, а также анализ показателей деятельности организации, подлежащей самообследованию, устанавливаемых федеральным органом исполнительной власти, осуществляющим функции по выработке государственной политики и нормативно-правовому регулированию в сфере образования.

4. Документация

4.1. Результаты самообследования ОО оформляются в виде отчета.

4.2. Отчет оформляется в электронном виде и в бумажном варианте. Отчетным периодом является предшествующий самообследованию календарный год.

4.3. Результаты самообследования оформляются в виде отчета, включающего аналитическую часть и результаты анализа показателей деятельности организации за предшествующий год, который подписывается директором ОО и заверяется печатью.

4.4. Отчет о результатах самообследования размещается на официальном сайте ОО в сети Интернет и направляется учредителю не позднее 20 апреля текущего года.

**ПОКАЗАТЕЛИ ДЕЯТЕЛЬНОСТИ ОБЩЕОБРАЗОВАТЕЛЬНОЙ ОРГАНИЗАЦИИ,
ПОДЛЕЖАЩЕЙ САМООБСЛЕДОВАНИЮ**

№ п/п	Показатели	Единица измерения
1.	Образовательная деятельность	
1.1	Общая численность обучающихся	человек
1.2	Численность учащихся по образовательной программе начального общего образования	человек
1.3	Численность учащихся по образовательной программе основного общего образования	человек
1.4	Численность обучающихся по образовательной программе среднего общего образования	человек
1.5	Численность/удельный вес численности обучающихся, успевающих на "4" и "5" по результатам промежуточной аттестации, в общей численности обучающихся	человек/%
1.6	Средний балл государственной итоговой аттестации выпускников по русскому языку	балл
1.7	Средний балл государственной итоговой аттестации выпускников по математике	балл
1.8	Средний балл единого государственного экзамена выпускников по русскому языку	балл
1.9	Средний балл единого государственного экзамена выпускников по математике	балл
1.10	Численность/удельный вес численности выпускников, получивших неудовлетворительные результаты на государственной итоговой аттестации по русскому языку, в общей численности выпускников	человек/%
1.11	Численность/удельный вес численности выпускников, получивших неудовлетворительные результаты на государственной итоговой аттестации по математике, в общей численности выпускников	человек/%
1.12	Численность/удельный вес численности выпускников, получивших результаты ниже установленного минимального количества баллов единого государственного экзамена по русскому языку, в общей численности выпускников	человек/%
1.13	Численность/удельный вес численности выпускников, получивших результаты ниже установленного минимального количества баллов единого государственного экзамена по математике, в общей численности выпускников	человек/%
1.14	Численность/удельный вес численности выпускников, не получивших аттестаты об основном общем образовании, в общей численности выпускников	человек/%
1.15	Численность/удельный вес численности выпускников, не получивших аттестаты о среднем общем образовании, в общей	человек/%

	численности выпускников	
1.16	Численность/удельный вес численности выпускников, получивших аттестаты об основном общем образовании с отличием, в общей численности выпускников	человек/%
1.17	Численность/удельный вес численности выпускников, получивших аттестаты о среднем общем образовании с отличием, в общей численности выпускников	человек/%
1.18	Численность/удельный вес численности обучающихся, принявших участие в различных олимпиадах, смотрах, конкурсах, в общей численности обучающихся	человек/%
1.19	Численность/удельный вес численности обучающихся - победителей и призеров олимпиад, смотров, конкурсов, в общей численности обучающихся, в том числе:	человек/%
1.19.1	Регионального уровня	человек/%
1.19.2	Федерального уровня	человек/%
1.19.3	Международного уровня	человек/%
1.20	Численность/удельный вес численности обучающихся, получающих образование с углубленным изучением отдельных учебных предметов, в общей численности обучающихся	человек/%
1.21	Численность/удельный вес численности обучающихся, получающих образование в рамках профильного обучения, в общей численности обучающихся	человек/%
1.22	Численность/удельный вес численности обучающихся с применением дистанционных образовательных технологий, электронного обучения, в общей численности обучающихся	человек/%
1.23	Численность/удельный вес численности обучающихся в рамках сетевой формы реализации образовательных программ, в общей численности обучающихся	человек/%
1.24	Общая численность педагогических работников, в том числе:	
1.25	Численность/удельный вес численности педагогических работников, имеющих высшее образование, в общей численности педагогических работников	человек/%
1.26	Численность/удельный вес численности педагогических работников, имеющих высшее образование педагогической направленности (профиля), в общей численности педагогических работников	человек/%
1.27	Численность/удельный вес численности педагогических работников, имеющих среднее профессиональное образование, в общей численности педагогических работников	человек/%
1.28	Численность/удельный вес численности педагогических работников, имеющих среднее профессиональное образование педагогической направленности (профиля), в общей численности педагогических работников	человек/%
1.29	Численность/удельный вес численности педагогических работников, которым по результатам аттестации присвоена квалификационная категория, в общей численности педагогических работников, в том числе:	человек/%
1.29.1	Высшая	человек/%

1.29.2	Первая	человек/%
1.30	Численность/удельный вес численности педагогических работников в общей численности педагогических работников, педагогический стаж работы которых составляет:	человек/%
1.30.1	До 5 лет	человек/%
1.30.2	Свыше 30 лет	человек/%
1.31	Численность/удельный вес численности педагогических работников в общей численности педагогических работников в возрасте до 30 лет	человек/%
1.32	Численность/удельный вес численности педагогических работников в общей численности педагогических работников в возрасте от 55 лет	человек/%
1.33	Численность/удельный вес численности педагогических и административно-хозяйственных работников, прошедших за последние 5 лет повышение квалификации/профессиональную переподготовку по профилю педагогической деятельности или иной осуществляемой в образовательной организации деятельности, в общей численности педагогических и административно-хозяйственных работников	человек/%
1.34	Численность/удельный вес численности педагогических и административно-хозяйственных работников, прошедших повышение квалификации по применению в образовательном процессе федеральных государственных образовательных стандартов, в общей численности педагогических и административно-хозяйственных работников	человек/%
2.	Инфраструктура	
2.1	Количество компьютеров в расчете на одного обучающегося	единиц
2.2	Количество экземпляров учебной и учебно-методической литературы из общего количества единиц хранения библиотечного фонда, состоящих на учете, в расчете на одного обучающегося	единиц
2.3	Наличие в образовательной организации системы электронного документооборота	да/нет
2.4	Наличие читального зала библиотеки, в том числе:	да/нет
2.4.1	с обеспечением возможности работы на стационарных компьютерах или использования переносных компьютеров	да/нет
2.4.2	с медиатекой	да/нет
2.4.3	оснащенного средствами сканирования и распознавания текстов	да/нет
2.4.4	с выходом в Интернет с компьютеров, расположенных в помещении библиотеки	да/нет
2.4.5	с контролируемой распечаткой бумажных материалов	да/нет
2.5	Численность/удельный вес численности обучающихся, которым обеспечена возможность пользоваться широкополосным Интернетом (не менее 2 Мб/с), в общей численности обучающихся	человек/%
2.6	Общая площадь помещений, в которых осуществляется образовательная деятельность, в расчете на одного обучающегося	кв. м